

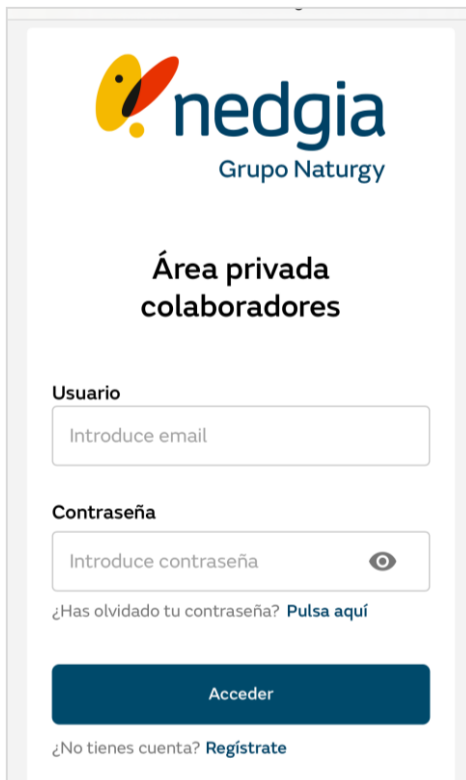
Guía para acceder a  
Área Privada Colaboradores  
desde un Samsung.

---

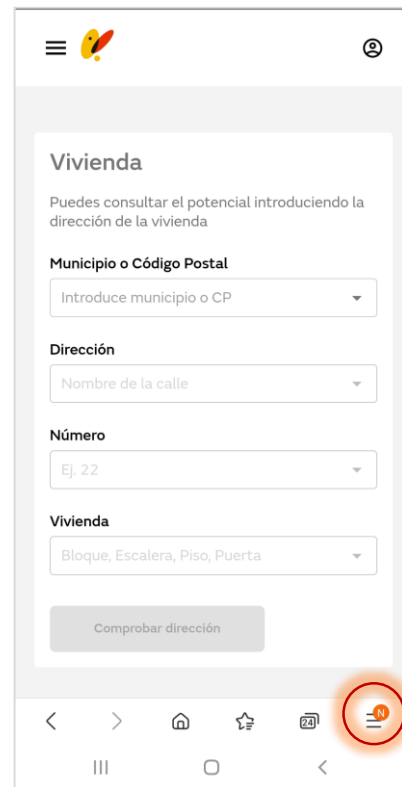
1. Busca en tu navegador [www.nedgia.es/colaborador](http://www.nedgia.es/colaborador) es, clicas en el símbolo del “muñequito”..



2. Regístrate con tus credenciales.



3. Clicas en el menú de tu móvil.



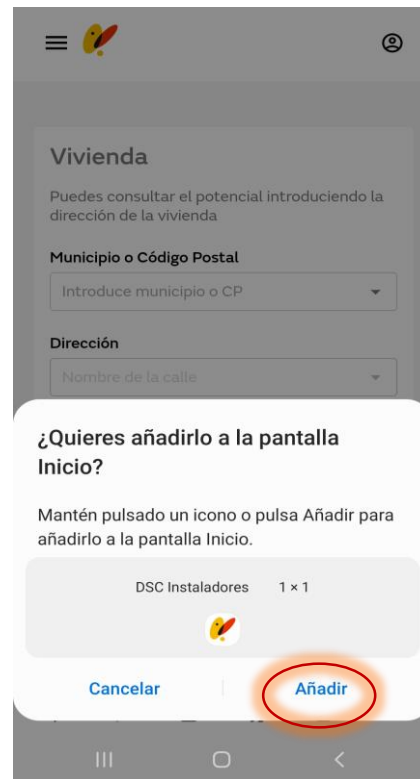
#### 4. Selecciona “Añadir Páginas”




#### 5. Elige “Pantalla Inicio”



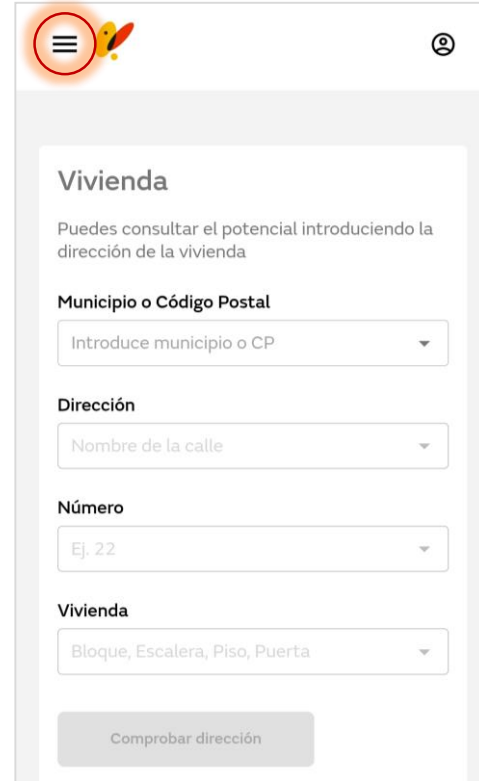
#### 6. Confirma clicando en “añadir”



7. Ya puedes acceder a Área Privada desde tu móvil. Si grabas tus credenciales de acceso, no tendrás que volver a informarla las veces que entres.



8. Tendrás todo el menú de Área Privada Colaboradores a tu disposición y podrás buscar información y hacer gestiones desde y donde tu quieras.



Muchas gracias

© Copyright Nedgia