

Marketgas

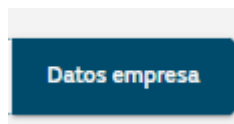
Configurar tarifas en Marketgas

1. Entra en Área Privada – Colaborador.
<https://oficinavirtual.nedgia.es/#!/login>
Informa tu usuario (email) y contraseña.

2. Pincha encima del “muñequito” que encontrarás en la parte superior derecha de la pantalla.



3. En la nueva pantalla que se abrirá accede a “Datos de Empresa”



Área privada colaboradores 1

Usuario

mail@nedgia.es

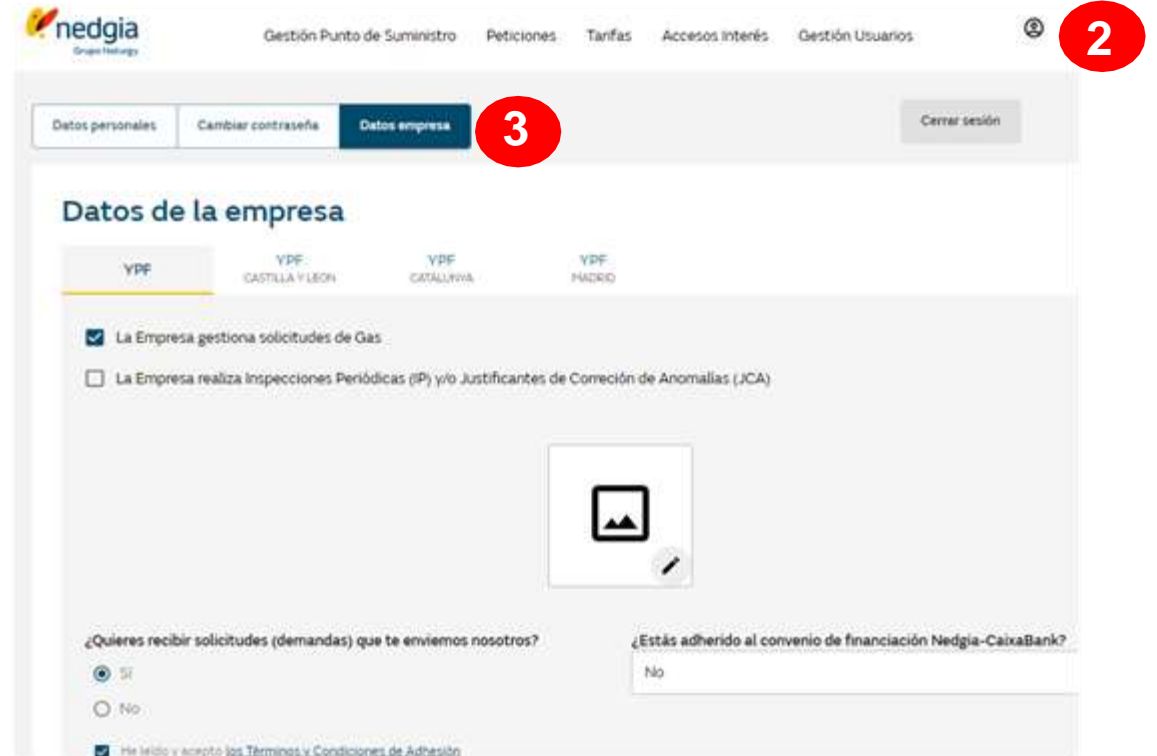
Contraseña

.....

¿Has olvidado tu contraseña? [Pulsa aquí](#)

Acceder

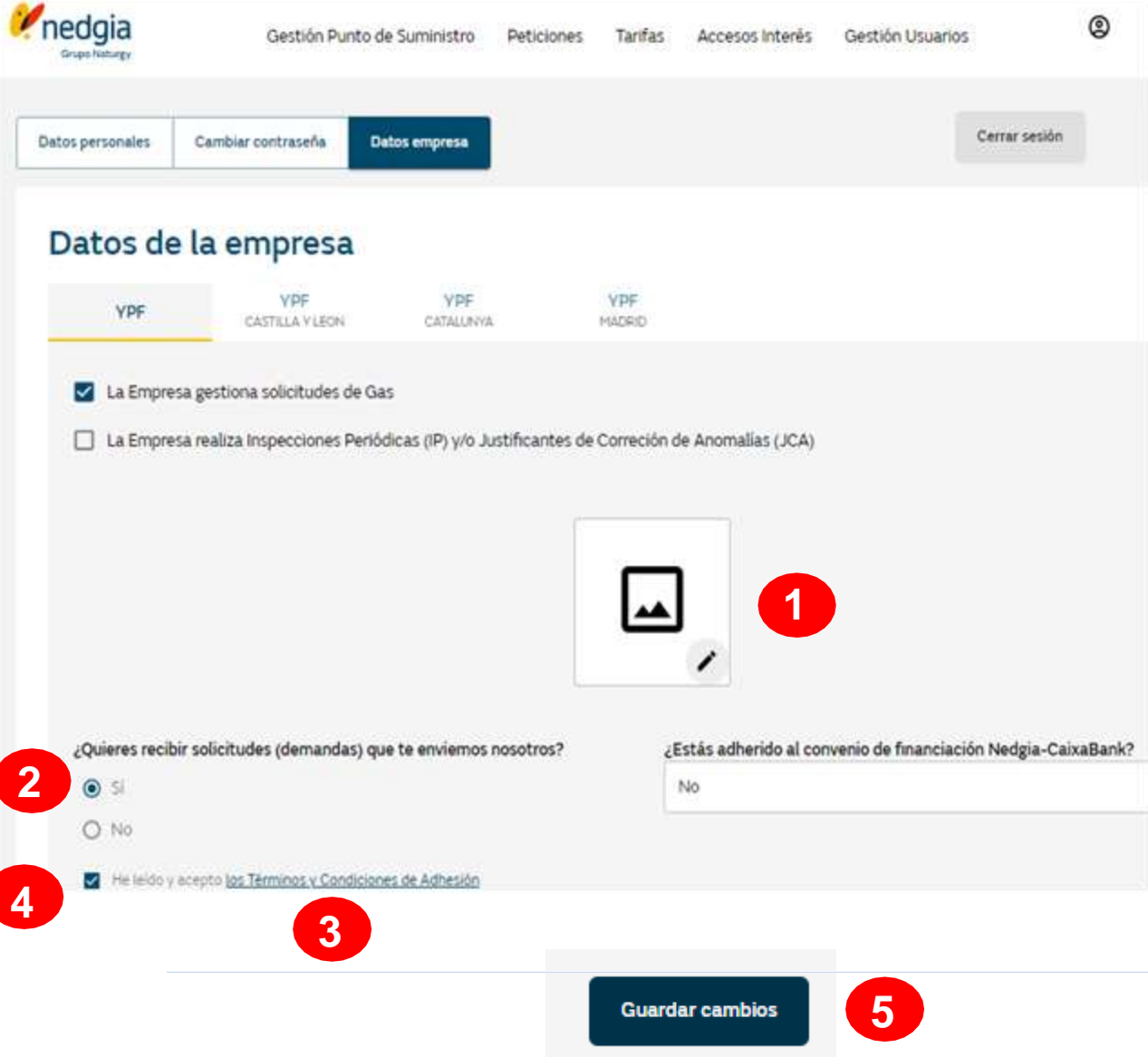
¿No tienes cuenta? [Regístrate](#)



The screenshot shows the user interface for 'Datos de la empresa'. At the top right, there is a user profile icon (muñequito) with a red circle '2' next to it. Below the navigation bar, there are tabs for 'Datos personales', 'Cambiar contraseña', and 'Datos empresa' (highlighted with a red circle '3'). The 'Datos de la empresa' section includes a header with 'YPF' and sub-headers for 'YPF CASTILLA Y LEON', 'YPF CATALUÑA', and 'YPF MADRID'. There are two checkboxes: one checked for 'La Empresa gestiona solicitudes de Gas' and one unchecked for 'La Empresa realiza Inspecciones Periódicas (IP) y/o Justificantes de Corrección de Anomalías (JCA)'. Below this is a profile picture placeholder with a red circle '3' next to it. At the bottom, there are two questions: '¿Quieres recibir solicitudes (demandas) que te enviemos nosotros?' with radio buttons for 'Sí' (selected) and 'No', and '¿Estás adherido al convenio de financiación Nedgia-CaixaBank?' with a dropdown menu showing 'No'. A footer checkbox indicates 'He leído y acepto los Términos y Condiciones de Adhesión'.

MARKETGAS: Alta Marketgas

1. En esta misma pantalla puedes añadir el logotipo de tu empresa (solo la imagen sin datos de empresa). Pinchas encima del lápiz para seleccionar el fichero correspondiente.
2. Marca el "Sí" de querer recibir demandas.
3. Pincha encima de los Términos y Condiciones de Adhesión y léelos.
4. Marca el flag de aceptar los Términos y Condiciones de Adhesión.
5. Finalmente en la parte inferior de la pantalla encontrarás el botón Guardar Cambios.



nedgia
Grupo Naturgy

Gestión Punto de Suministro Peticiones Tarifas Accesos Interés Gestión Usuarios

Datos personales Cambiar contraseña **Datos empresa** Cerrar sesión

Datos de la empresa

YPF YPF CASTILLA Y LEON YPF CATALUNYA YPF MADRID

La Empresa gestiona solicitudes de Gas

La Empresa realiza Inspecciones Periódicas (IP) y/o Justificantes de Corrección de Anomalías (JCA)

¿Quieres recibir solicitudes (demandas) que te enviemos nosotros?

Sí No

¿Estás adherido al convenio de financiación Nedgia-CaixaBank?

No

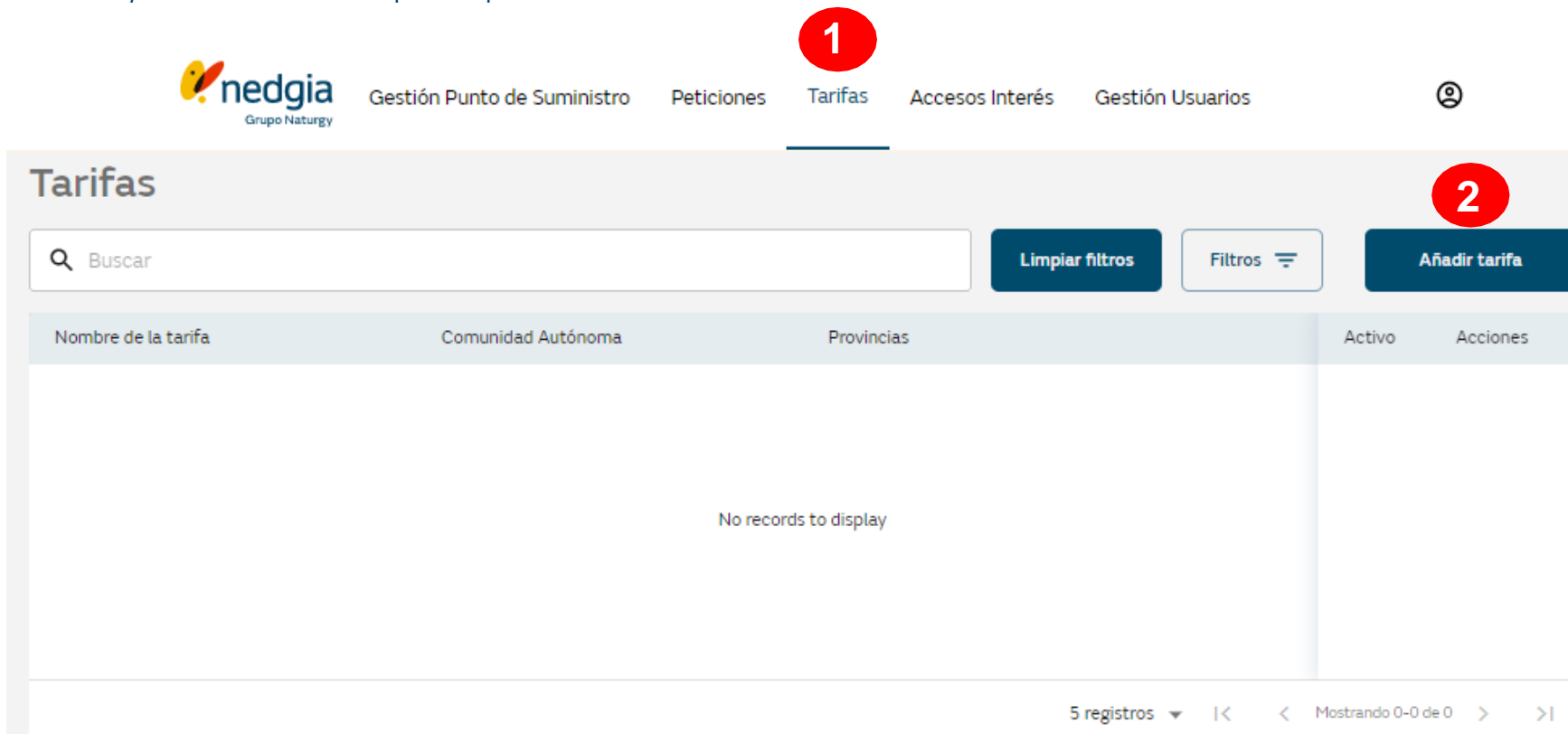
He leído y acepto los [Términos y Condiciones de Adhesión](#)

Guardar cambios

Marketgas: Configurar y modificar tarifas

Ahora ya puedes crear y publicar tus tarifas para que los clientes puedan seleccionarnos a través del canal digital.

1. En la parte superior de la pantalla encontrarás el menú "Tarifas"
2. Pincha en "Añadir tarifa" y se te abrirá una nueva pantalla para informar todos los datos.



nedgia
Grupo Naturgy

Gestión Punto de Suministro Peticiones **Tarifas** Accesos Interés Gestión Usuarios

Tarifas

Buscar

Limpiar filtros Filtros

Añadir tarifa

| Nombre de la tarifa | Comunidad Autónoma | Provincias | Activo | Acciones |
|-----------------------|--------------------|------------|--------|----------|
| No records to display | | | | |

5 registros |< < Mostrando 0-0 de 0 > >|

Marketgas: Configurar y modificar tarifas

IMPORTANTE: Todos los precios se informan SIN INCLUIR EL IVA.
No se pueden dejar campos en blanco.

1 Informa el nombre de la tarifa que vas a crear, éste no lo ve el cliente, sirve de información exclusivamente para vosotros.

A continuación cumplimenta los distintos bloques de precios.

2 Precio Instalación: (Incluye 5m de instalación) Precio de la instalación individual de gas sin incluir el precio del aparato.

- ✓ Calentador/Caldera: Precio Instalación de la IRI para una llave de aparato incluye máximo 5m de instalación.
- ✓ Cocina / Encimera: Precio Instalación de la IRI para una llave de aparato incluye máximo 5m de instalación.
- ✓ Cocina / Encimera + Calentador / Caldera: Precio Instalación de la IRI para dos llaves de aparatos incluye máximo 5m de instalación.

3

Calentadores:

- ✓ Calentador básico (montaje incluido): Precio del aparato incluyendo el montaje.
- ✓ Marca: Marca del aparato que se oferta en el presupuesto.
- ✓ Modelo: Modelo del aparato que se oferta en el presupuesto.

Tarificador

Nombre de la tarifa

Ej: Tarifa 1

1

Configurar zona

Guardar

Todos los precios deben de ir sin IVA

Precio de la instalación (Incluye 5m de instalación)

2

Calentador / Caldera

Precio

€

Cocina / Encimera

Precio

€

Cocina / Encimera + Calentador / Caldera

Precio

€

Calentadores

3

Calentador básico (montaje incluido)

Precio

€

Marca

Nombre marca

Modelo

Nombre modelo

Marketgas: Configurar y modificar tarifas

4

Calefacción:

- ✓ Caldera básica (montaje incl.): Precio del aparato/caldera incluyendo el montaje.
- ✓ Caldera gama media (montaje incl.): Precio del aparato/caldera incluyendo el montaje.
- ✓ Caldera gama alta (montaje incl.): Precio del aparato/caldera incluyendo el montaje.
- ✓ Elemento básico de calefacción: Precio por unidad.
- ✓ Complemento vivienda 2 plantas: Complemento de instalación de calefacción.
- ✓ Complemento vivienda 3 plantas: Complemento de instalación de calefacción.

Costes Extras:

5

- ✓ Armario regulación MPB: Tallo incluido.
- ✓ Armario MPA: Tallo incluido.
- ✓ Metro tubo de gas enterrado (solo obra mecánica):
- ✓ Metro adicional IRI (a partir de 5m): Precio por metro adicional.

Calefacción 4

Mostrar esta tarifa sólo si el usuario solicita una instalación de calefacción. En caso de solicitar únicamente agua caliente y/o cocina no se mostrará esta tarifa.

| | | |
|---|---------------------------------------|--------------------------|
| Caldera básica (montaje incl.) | Marca | Modelo |
| Precio € | Nombre marca | Nombre modelo |
| Caldera gama media (montaje incl.) | Marca | Modelo |
| Precio € | Nombre marca | Nombre modelo |
| Caldera gama alta (montaje incl.) | Marca | Modelo |
| Precio € | Nombre marca | Nombre modelo |
| Elemento básico de calefacción | Instalación punto de radiador | Radiador toallero |
| Precio € | Precio € | Precio € |
| Termostato básico | Termostato inalámbrico | |
| Precio € | Precio € | |
| Complemento vivienda 2 plantas | Complemento vivienda 3 plantas | |
| Precio € | Precio € | |

Costes extras 5

Trabajos de albañilería incluidos en el presupuesto

| | |
|---|---|
| Armario regulación MPB | Armario MPA |
| Precio € | Precio € |
| Metro tubo de gas enterrado (solo obra mecánica) | Metro adicional IRI (a partir de 5m) |
| Precio € | Precio € |
| Compl. sacar tomas de agua / desagüe | Compl. toma de corriente |
| Precio € | Precio € |

Marketgas: Configurar y modificar tarifas

6 Certificado – Revisión para legalización de la instalación de gas

- ✓ Precio certificado: Precio de certificado de revisión de la instalación de gas, legalización de esa instalación. Para una vivienda con instalación interior de gas ya ejecutada, que ha tenido suministro anteriormente o para nuevas edificaciones. No incluye en el precio los trabajos de adecuación a normativa vigente.

Certificado - Revisión para la legalización de la instalación de gas **6**

Precio del certificado

 €

7

Configurar zona

Guardar

7 Por último, pinchamos en el botón "Configurar zona" y la tarifa se guardará en automático.

✓ Nueva tarifa generada

SINO CONFIGURÁIS LA ZONA MARCANDO MINIMO UN CÓDIGO POSTAL LA TARIFA NO SE PUBLICARÁ.

Marketgas: Configurar y modificar tarifas

1. Selecciona la Comunidad Autónoma a la que aplica la tarifa que estás configurando.
2. Selecciona las provincias a las que aplica la tarifa que estás configurando.
3. Selecciona los códigos postales en los que aplica la tarifa que estás configurando. Puedes utilizar el buscador para encontrar códigos postales.
4. Una vez informada la zona pinchamos en el botón "Guardar".

Configurar Zona

Comunidad Autónoma

Catalunya 1

Provincias 2

Todas (4)

BARCELONA

GIRONA

LLEIDA

TARRAGONA

Códigos Postales

Buscar

Todos (400) 3

| | | | | |
|-------|-------|-------|-------|-------|
| 08818 | 08812 | 08811 | 08810 | 08800 |
| 08799 | 08798 | 08797 | 08796 | 08795 |
| 08794 | 08793 | 08792 | 08791 | 08790 |
| 08789 | 08788 | 08787 | 08786 | 08785 |
| 08784 | 08783 | 08782 | 08781 | 08780 |

Código postal donde **NO** trabajo. → 03850

Código postal donde **SI** trabajo. → 03716

Guardar 4

Marketgas: Configurar y modificar tarifas

Te aparecerá el siguiente mensaje y la tarifa estará activa y publicada pasando a ser visible para el cliente.






En el menú tarifas os aparecerán todas las que creéis ya que podéis tener más de una tarifa y con precios distintos y zonas geográficas distintas.

Aquí podréis:

- Desactivarlas 
- Consultarlas 
- Editarlas 
- Anularlas 

Tarifas

Buscar Limpiar filtros Filtros Añadir tarifa

| Nombre de la tarifa | Comunidad Autónoma | Provincias | Activo | Acciones |
|--------------------------|--------------------|------------|-------------------------------------|---|
| CALEFACCION LEÓN CAPITAL | Catalunya | Barcelona | <input checked="" type="checkbox"/> |    |

5 registros << >> Mostrando 1-1 de 1



canalacerca

900 500 405

Muchas gracias

© Copyright Nedgia