


MANUAL REGISTRO OFERTA PUBLICA

Acceso y Actualización de Datos de Empresa en el Área Privada

El acceso será por la actual ruta:

<https://oficinavirtual.nedgia.es/#!/login>

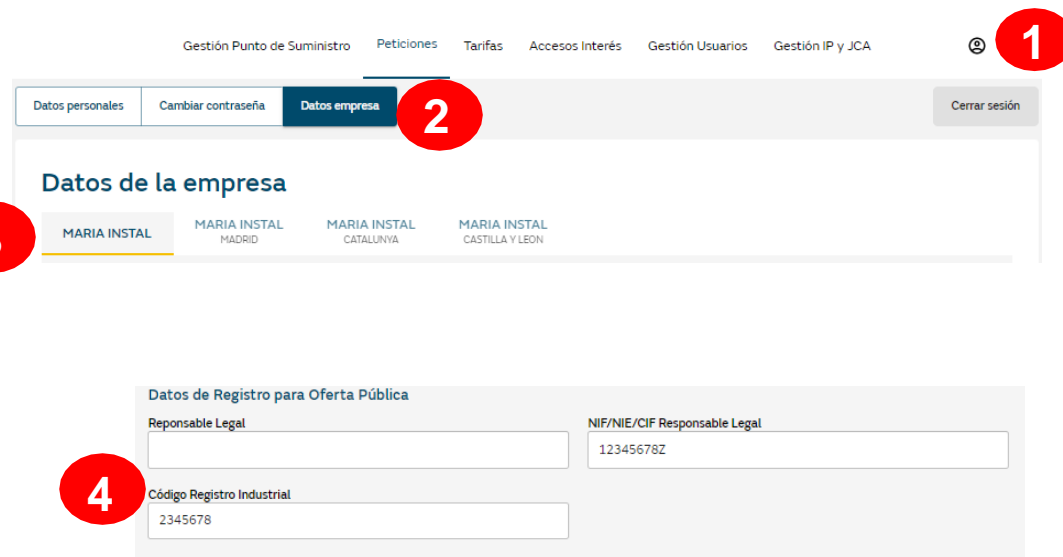
Es necesario estar registrado para acceder a la misma


1. Una vez accedes a Área privada debes pinchar en el símbolo del “muñequito” que encontrarás en la parte superior derecha de la pantalla. 

2. En esta nueva pantalla pincháis en el botón “Datos de Empresa”

3. Os mostrará varias pestañas, en la primera son vuestros datos generales y el resto una por cada una de las comunidades autónomas donde actuéis.

4. En la primera pestaña de los datos generales debes cumplimentar el apartado “Datos de Registro para Oferta Pública” Nombre completo del responsable legal de la empresa, DNI y el código del Registro Industrial de la empresa.



Gestión Punto de Suministro Peticiones Tarifas Accesos Interés Gestión Usuarios Gestión IP y JCA  1

Datos personales Cambiar contraseña **Datos empresa** 2 Cerrar sesión

Datos de la empresa

MARIA INSTAL MARIA INSTAL MADRID MARIA INSTAL CATALUNYA MARIA INSTAL CASTILLA Y LEON

3

Datos de Registro para Oferta Pública

Responsable Legal NIF/NIE/CIF Responsable Legal
12345678Z

Código Registro Industrial
2345678

4

Documentos a aportar

5. En este apartado debes adjuntar la documentación que se requiere en formato pdf. Esta documentación quedará guardada.

✓ Certificado IBAN. El certificado bancario es el único documento que solicitamos sea a color, pincháis en Seleccionar fichero y lo seleccionáis para poder subir el documento.

Seleccionar archivo

✓ NIF/CIF de la Empresa.

✓ Solo en el caso de que seas autonóm@, deberás adjuntar también el modelo 036 ó 037 del IAE)

✓ El registro Industrial de la empresa conforme sois empresa instaladora de gas.

✓ Por último, el Formulario “Reglamento General de Protección de Datos” (RGPD) En la siguiente página te ampliamos más información de como gestionar este documento.

Datos de Registro para Oferta Pública

Reponsable Legal	NIF/NIE/CIF Responsable Legal
<input type="text"/>	<input type="text" value="12345678Z"/>
Código Registro Industrial	
<input type="text" value="2345678"/>	

Documentos de la Empresa

Certificado IBAN ⓘ	NIF Empresa ⓘ
<input type="text" value="Seleccionar archivo"/>	<input type="text" value="Seleccionar archivo"/>
<input type="file" value="IBAN A COLOR.pdf"/>	<input type="file" value="NIF o CIF.pdf"/>
Persona fisica (modelo 036 o 037 del IAE) ⓘ	Registro Industrial ⓘ
<input type="text" value="Seleccionar archivo"/>	<input type="text" value="Seleccionar archivo"/>
<input type="file" value="Modelo 036 o 037 autonomos.pdf"/>	<input type="file" value="REGISTRO INDUSTRIAL.pdf"/>
Formulario RGPD ⓘ	
<input type="text" value="Seleccionar archivo"/>	
<input type="file" value="RGPD.pdf"/>	
Descargar Formulario RGPD, Guía de cumplimentación cuestionario RGPD	

5

Proceso de Descarga y Cumplimentación del Formulario RGPD y aceptación de la clausula de Seguridad de la información

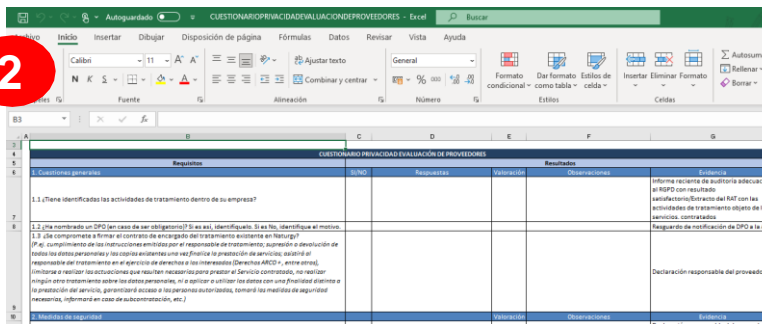
1. Primero de todo debes descargar el formulario en formato Excel para poder cumplimentarlo y a posterior guardarlo en formato pdf pinchando encima de “Formulario RGPD”. En el vinculo de al lado encontráis la Guía explicativa de como cumplimentar el Excel.

1



2. En las columnas C y D tenéis desplegable que debéis seleccionar según corresponda y ambas respuestas de estas columnas tienen que ser coherentes.

2



3. Una vez este completamente cumplimentado lo pasas a formato pdf en una sola página y lo añades a la documentación.

4. En la parte inferior marcáis haber leído la **Responsabilidad y seguridad de la información**.

4

Responsabilidad y seguridad de la información

Los datos y la documentación aportada son de responsabilidad de los usuarios de área privada colaboradores, incluido los errores o defectos de seguridad, que se puedan producirse en consecuencia de la presencia de un virus en el ordenador del usuario que sea utilizado para la conexión a los servicios y contenidos de la web, un mal funcionamiento del navegador u otros programas del usuario, el uso indebido por parte del usuario y/o suplantación de identidad.

He leído y acepto los términos y condiciones sobre la responsabilidad y seguridad de la información

5. Al final, deberás clicar en “**Guardar Cambios**”

5

Guardar cambios

Datos de registro de la empresa por distribuidora

Una vez cumplimentados los datos de registro en tu empresa “matriz” o “principal” tienes que seleccionar la Distribuidora a cuya Oferta Pública te quieres adherir para continuar el proceso.

Por cada Comunidad Autónoma debes cumplimentar 3 bloques.

1. Datos de Registro para Oferta Pública

Indicar los datos del responsable legal, DNI del responsable, el código de la cuenta bancaria y el número de registro industrial.

2. Documentos de la Empresa

Debéis adjuntar en color y formato pdf el certificado bancario.

3. Oferta Pública

En la siguiente página te ampliamos más información de como adherirte.

Datos de la empresa

YPF YPF YPF YPF YPF YPF
CASTILLA Y LEON CATALUNYA MADRID LA RIOJA CASTILLA LA MANCHA

1 Datos de Registro para Oferta Pública

Responsable Legal

YOLANDA PEREIRA

NIF/NIE/CIF Responsable Legal

12345678Z

Código IBAN ⓘ

ES00 0000 0000 0000 0000 0000

Sociedad

NEDGIA CASTILLA Y LEÓN, S.A.

Código Registro Industrial

4724123456



2 Documentos de la Empresa


Certificado Bancario con Iban y código Swift (formato a color) ⓘ


Seleccionar archivo


3 Oferta Pública

⚠ Para poder adherirse a las campañas debes aceptar primero los términos y condiciones sobre la Responsabilidad y seguridad de la información

Condiciones Generales Oferta Pública 2022 - 2024  Aceptar 

SV Adherirse a todas automáticamente 

CC Adherirse a todas automáticamente 

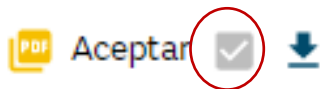
CC | SH | SP | SV Adherirse a todas automáticamente 

Gestionar peticiones Adherirse

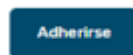
Aceptación de las Condiciones Generales

En este bloque encontraréis las **Condiciones Generales Oferta Pública** que este vigente. Si estas condiciones no están marcadas no os dejará marcar las posibles campañas que estén disponibles en los apartados inferiores.

1. Para adheriros, pinchas en el cuadradito pdf para abrirlo, los debéis leer hasta el final y Aceptar.
2. Veréis que el cuadro pdf se cambiará de color amarillo por lo que te dejará marcar









Se habilitará el “botón” de **Adherirse** y finalmente **Guardar Cambios** que encontraréis al final de la pantalla.



Condiciones Generales Oferta Pública 2022 - 2024

SV Adherirse a todas automáticamente ^

Origen Instalador:

OFERTA PÚBLICA CONDICIONES ECONÓMICAS RESIDENCIAL - SV - RL1 - (01JUL23-30SEP24)	 Aceptar <input type="checkbox"/> 
OFERTA PÚBLICA CONDICIONES ECONÓMICAS RESIDENCIAL - SV - RL2/3 - (01JUL23-30SEP24)	 Aceptar <input type="checkbox"/> 
BONUS NOTA INFORMATIVA RESIDENCIAL - SV - RL2/RL3 - (01JUL23-30SEP24)	 Aceptar <input type="checkbox"/> 

1 2

Aceptación de las condiciones económicas por mercado

Para adheriros a las campañas/oferta pública tenéis 2 opciones:

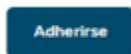
1. Adherirse a todas automáticamente:

Al hacer clic en el botón "Adherirse automáticamente", estarás aceptando simultáneamente todas las condiciones y opciones vigentes del mercado al que te adhieres. Además, cualquier actualización futura de dichas condiciones u nuevas opciones será aceptada automáticamente, sin necesidad de realizar ninguna acción adicional.

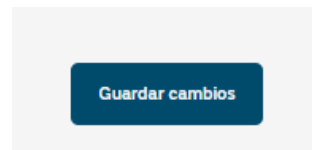
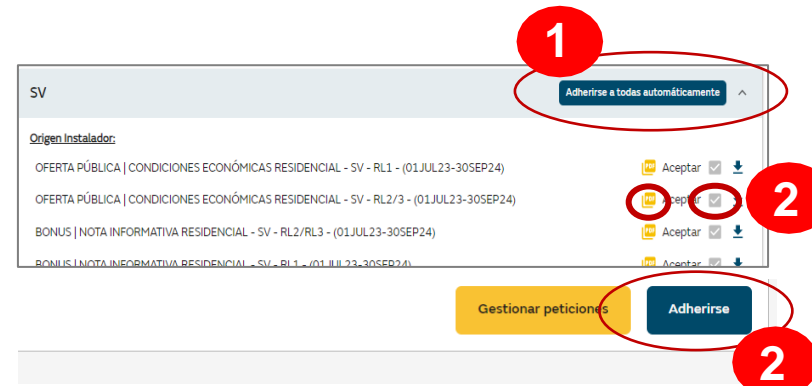
2. Adherirse de modo individual a cada campaña:

En este caso tenéis que leer cada documento y marcarlo de modo individual como hasta ahora.

Se habilitará el "botón" de **Adherirse**



En ambas opciones, para completar la acción, es necesario hacer clic en el botón 'Guardar Cambios' ubicado al final de la pantalla.



Confirmación de Adhesión o Rechazo a la Oferta Pública

Una vez se haya revisado toda la documentación y si todo es correcto recibirás un email donde te confirmaremos tu adhesión a la Oferta Pública.

En caso de rechazo, también se te enviará un correo con los motivos detallados y las indicaciones de como proceder.



The image shows a template for an email confirmation. It features the Nedgia logo in the top right corner, which includes a stylized bird icon and the text 'nedgia Grupo Naturgy'. The main content area has a decorative header with overlapping yellow, black, and red shapes. Below this, the text reads: 'Hola, {empresa}.' followed by 'Te has adherido satisfactoriamente' in a larger, bold font. A horizontal line separates this from the next section, which states: 'Te informamos que tu petición de adhesión a la oferta {oferta} se ha tramitado con éxito.' Another horizontal line follows, leading to the text: 'Si tienes dudas contacta con nuestro [Servicio de Atención al Cliente](#)'. At the bottom, there is a black bar with the text 'Nedgia, S.A.' and 'Avenida de América, 38. 28028, Madrid'. Below the black bar, in a smaller font, it says 'Por favor, no responda a este e-mail.'


nedgia
Grupo Naturgy

Hola, {empresa}.

Te has adherido satisfactoriamente

Te informamos que tu petición de adhesión a la oferta {oferta} se ha tramitado con éxito.

Si tienes dudas contacta con nuestro [Servicio de Atención al Cliente](#)

Nedgia, S.A.
Avenida de América, 38. 28028, Madrid

Por favor, no responda a este e-mail.

Gestión de las adhesiones

En el módulo de la oferta pública por distribuidora, a través del botón **Gestionar peticiones** encontrarás el resumen de las adhesiones. Desde esta pestaña, puedes:

- Verificar el estado de tu OP.
- Revisar observaciones dejadas por el gestor de OP.
- Darse de baja.
- Dejar una observación al Gestor de OP.

Si las campañas y/o la oferta pública varían, deberás seguir los mismos pasos desde la página 5, bloque 3, para adherirte.

Oferta Pública

⚠ Para poder adherirse a las campañas debes aceptar primero los términos y condiciones sobre la Responsabilidad y seguridad de la información

Condiciones Generales Oferta Pública 2022 - 2024 📄 Aceptar ⬇

SV	Adherirse a todas automáticamente ▼
CC	Adherirse a todas automáticamente ▼
CC SH SP SV	Adherirse a todas automáticamente ▼
Gestionar peticiones Adherirse	

Resumen Oferta pública:

Nombre	Estado	Observaciones	Valido hasta:	Acciones
CAMPAÑA GC7 CLIENTE PYMES E IND. - RL4 - CANAL INSTALADOR - (15FEB-30SEPT)	Tramitada		30/9/2022	📄 🗑
CAMPAÑA GC5 CLIENTE PYMES E IND. - RL3 - CANAL INSTALADOR - (15FEB-30SEPT)	Tramitada		30/9/2022	📄 🗑
OFERTA PÚBLICA CONDICIONES ECONÓMICAS RESIDENCIAL - SV - RL1 - (28ENE-31DIC)	Tramitada		31/12/2022	📄 🗑
OFERTA PÚBLICA CONDICIONES ECONÓMICAS RESIDENCIAL - SV - RL2/RL3 - (28ENE-31DIC)	Tramitada		31/12/2022	📄 🗑



canalacerca

900 500 405

Muchas gracias

© Copyright Nedgia